

ינואר 2023 : מקבץ 1

עמדות ותפיסות בנושאי זכויות להט"ב בקרוב מצביעי מפלגות הקואליציה והאופוזיציה

© כל הזכויות שמורות למכון הישראלי לחקר מגדר ולהט"ב

מה חושבים מצביעי הליכוד על זכויות להט"ב? לכמה מתוך מצביעי הקואליציה יש קרובי משפחה להט"ב? האם מצביעי מפלגות הקואליציה היו מעדיפים שהכנסת הבאה תצמצם את זכויות הלהט"ב? למי יש הכי הרבה חברים וחברות להט"ב? ומה לגבי משפחות 'אבא ואבא' או 'אמא ואמא'?

עמדות ותפיסות בנושאי זכויות להט"ב בקרב מצביעי מפלגות הקואליציה והאופוזיציה מקבץ נתונים ינואר 2023

בשבוע האחרון של דצמבר 2022, ערך [המכון הישראלי לחקר מגדר ולהט"ב](#) מחקר על עמדות ותפיסות הציבור הרחב בנושאים הקשורים לזכויות להט"ב. המחקר נערך ע"י ד"ר סיגל גולדין, הנתונים נאספו בשיתוף עם מכון המחקר מדגם, בראשות מנו גבע.

בסקר השתתפו 541 משיבים ומשיבות (יהודים, בגיל 18 ומעלה), המהווים **מדגם מייצג** של הציבור היהודי בישראל¹.

מקבץ הנתונים הראשון שלהלן מציג את ממצאי המחקר בנושאים הבאים:

עמדות ותפיסות על זכויות להט"ב בישראל באופן כללי | בציבור הכללי ובקרב מצביעי המפלגות השונות
העדפות לגבי פעולות הממשלה החדשה בנושא זכויות להט"ב | בציבור הכללי ובקרב מצביעי המפלגות השונות
תפיסת משפחות להט"ב | בציבור הכללי ובקרב מצביעי המפלגות השונות
קשרים חברתיים ומשפחתיים עם חברות וחברי הקהילה הגאה | בציבור הכללי ובקרב מצביעי המפלגות השונות

מטרת פרסום ראשוני זה היא לתרום לשיח ציבורי מושכל על עמדות ותפיסות הקיימות היום בציבור היהודי בישראל בנושאי זכויות להט"ב והקהילה הגאה.

(c) כל הזכויות שמורות למכון הישראלי לחקר מגדר ולהט"ב

¹ סקר אונלייני, נערך בשיטות דגימה מקובלות, טעות הדגימה +/- 4.2%

מבט השוואתי על זכויות להט"ב בקרב מצביעי מפלגות הקואליציה והאופוזיציה

כאמור, במקבץ הנתונים הראשוני שלהלן, נתמקד באופן השוואתי בעמדות ותפיסות בנושאי זכויות להט"ב בקרב מי שהצביעו לאחת מתוך המפלגות השותפות בקואליציה בכנסת ה-25 (תוך שימת לב להבדלים בין מצביעי מפלגת הליכוד לבין מצביעי המפלגות האחרות בגוש התומך בנתניהו) ובקרב מי שהצביעו למפלגות שאינן שותפות לקואליציה. לצד זאת, נסקור בקצרה מגמות מרכזיות הנוגעות לעמדות ותפיסות של כלל הציבור (היהודי) בישראל, ביחס לזכויות להט"ב.²

שתי השאלות הראשונות בסקר עסקו בתפיסות ועמדות ביחס למצב 'המצוי והרצוי' בנושא שוויון זכויות ללהט"ב באופן כללי:

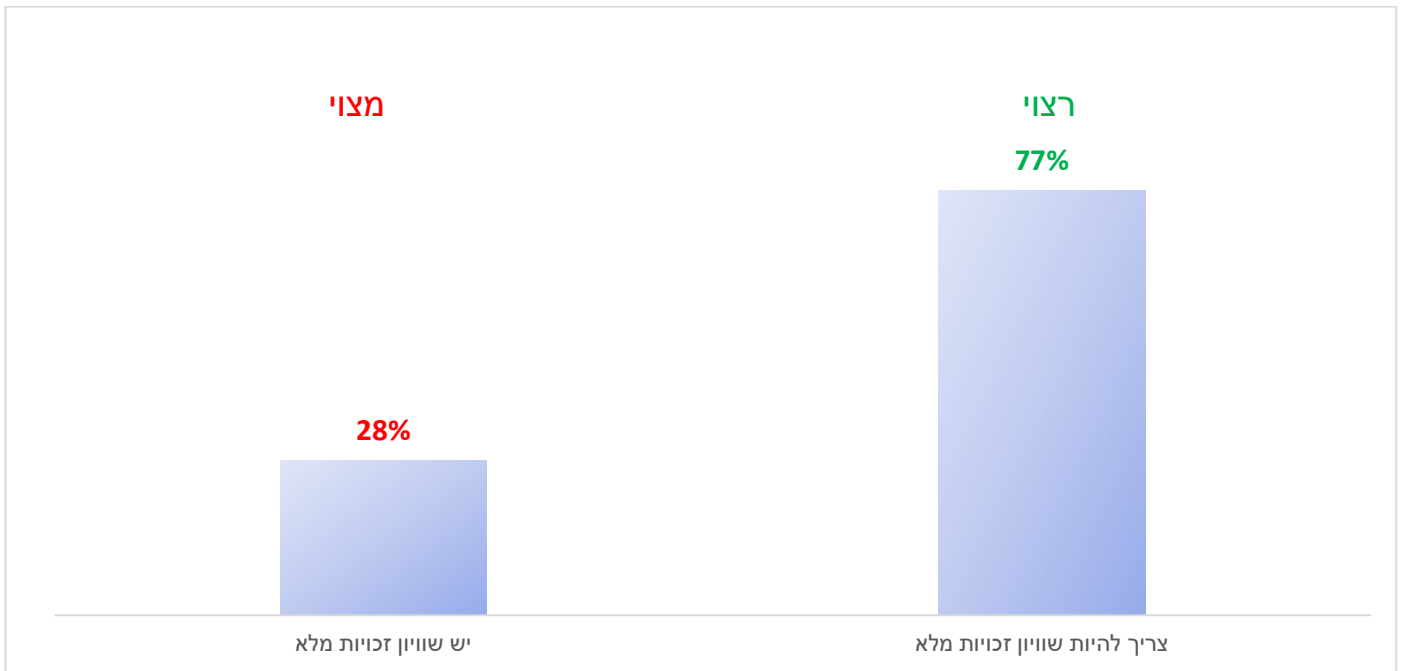
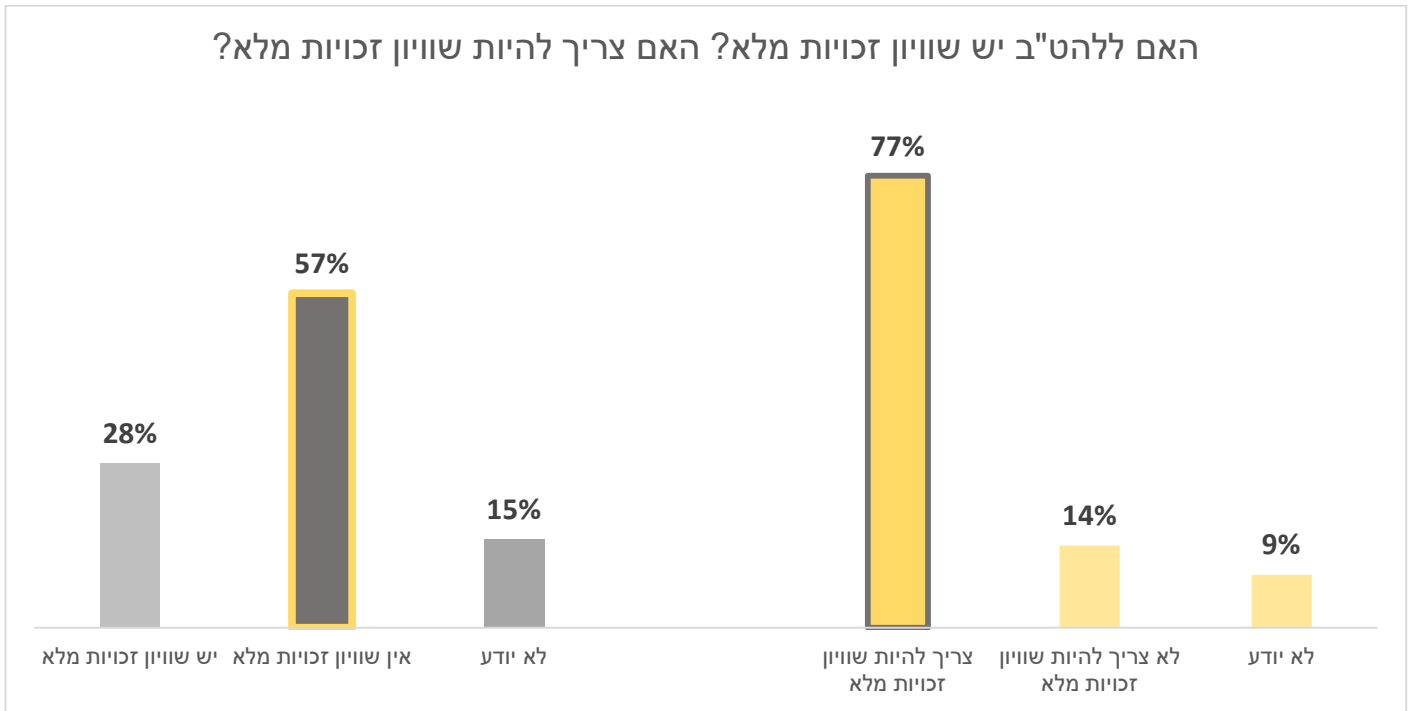
1. השאלה הראשונה בחנה כיצד תופס הציבור את המצב הקיים כיום בישראל בנושא זכויות להט"ב ('המצוי'): לדעתך, האם קהילת הלהט"ב בישראל מקבלת או לא מקבלת כיום שוויון זכויות מלא, כמו כל האזרחים במדינה?
2. השאלה השנייה בחנה את העמדה הנורמטיבית של הציבור, קרי המצב 'הרצוי' בנושא זכויות להט"ב בישראל: לדעתך, האם קהילת הלהט"ב בישראל צריכה או לא צריכה לקבל שוויון זכויות מלא, כמו כל האזרחים במדינה?

ממצאים מרכזיים על 'המצוי והרצוי' בנושא שוויון זכויות ללהט"ב

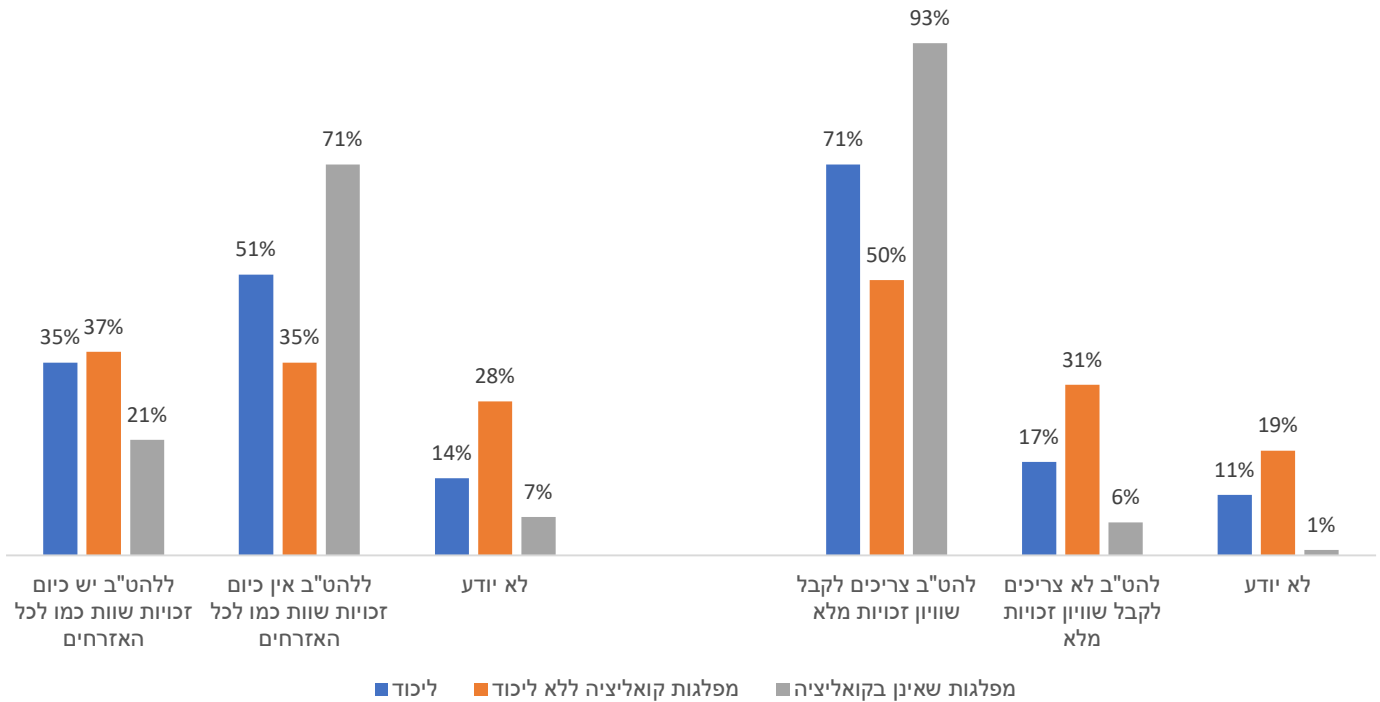
- קיימת הסכמה רחבה בציבור הישראלי שלהט"ב צריכים לקבל שוויון זכויות מלא, כמו כלל האזרחים. יות, כאשר רוב מכריע של 77% מהציבור סבור כך.
- יחד עם זאת, רוב הציבור (57%) סבור שבפועל, נכון להיום, להט"ב אינם מקבלים כיום זכויות מלאות כמו כלל האזרחים. יות.
- מנקודת המבט של הציבור הרחב בישראל, קיים פער ניכר בין 'המצוי לרצוי' (כמעט פי 3), כאשר 77% סבורים שצריך להיות שוויון זכויות מלא, אולם רק 28% סבורים שפועל אכן מתקיים מצב של שוויון זכויות מלא.
- שיעור ההתלבטות הנמוך ביותר היה ביחס להיבט הנורמטיבי ('צריך להיות/לא צריך להיות שוויון זכויות מלא ללהט"ב'), כאשר 9% בלבד מהציבור השיבו 'לא יודע' לשאלה זו.
- שיעור ההסכמה הגבוה ביותר היה ביחס להיבט הנורמטיבי ('צריך להיות/לא צריך להיות שוויון זכויות מלא ללהט"ב'), כאשר 77% חושבים שצריך להיות שוויון זכויות מלא.

² בהקשר לדפוסי הצבעה נבחין בין: (א) מי שהצביעו למפלגות הקואליציה, (ב) מי שהצביעו למפלגות שלא נכללו בקואליציה (כולל מרצ, שלא עברה את אחוז החסימה) (ג) כלל הציבור: לרבות קבוצה א, קבוצה ב וכן מי שלא הצביעו/ לא ידוע למי הצביעו ומי שהצביעו לשאר המפלגות שלא עברו את אחוז החסימה.

1. לדעתך, האם קהילת הלהט"ב בישראל מקבלת או לא מקבלת כיום שוויון זכויות מלא, כמו כל האזרחים במדינה?
2. לדעתך, האם קהילת הלהט"ב בישראל צריכה או לא צריכה לקבל שוויון זכויות מלא, כמו כל האזרחים במדינה?



האם יש כיום שוויון זכויות מלא? האם צריך להיות שוויון זכויות מלא?
לפי הצבעה



- בקרב כל קבוצות המצביעים, שיעור גבוה יותר סבורים שלהט"ב צריכים לקבל שוויון זכויות מלא, בהשוואה למי שסבורים שאינם צריכים לקבל שוויון מלא:

71% ממצביעי הליכוד: להט"ב צריכים לקבל שוויון זכויות מלא כמו כל האזרחים במדינה (17% לא)

50% ממצביעי שאר מפלגות הקואליציה: להט"ב צריכים לקבל שוויון זכויות מלא כמו כל האזרחים במדינה (31% לא)

93% ממפלגות שאינן בקואליציה: להט"ב צריכים לקבל שוויון זכויות מלא כמו כל האזרחים במדינה (6% לא)
- בקרב כל קבוצות המצביעים, שיעור גבוה יותר סבורים שלהט"ב צריכים לקבל שוויון זכויות מלא, בהשוואה לשיעור הסבורים שכיום יש בפועל ללהט"ב שוויון זכויות מלא.

תפיסת הפער בין 'המצוי' (יש שוויון) לבין 'ברצוי' (צריך להיות שוויון):

מצביעי הליכוד: פי 2

מצביעי שאר מפלגות הקואליציה: פי 1.35

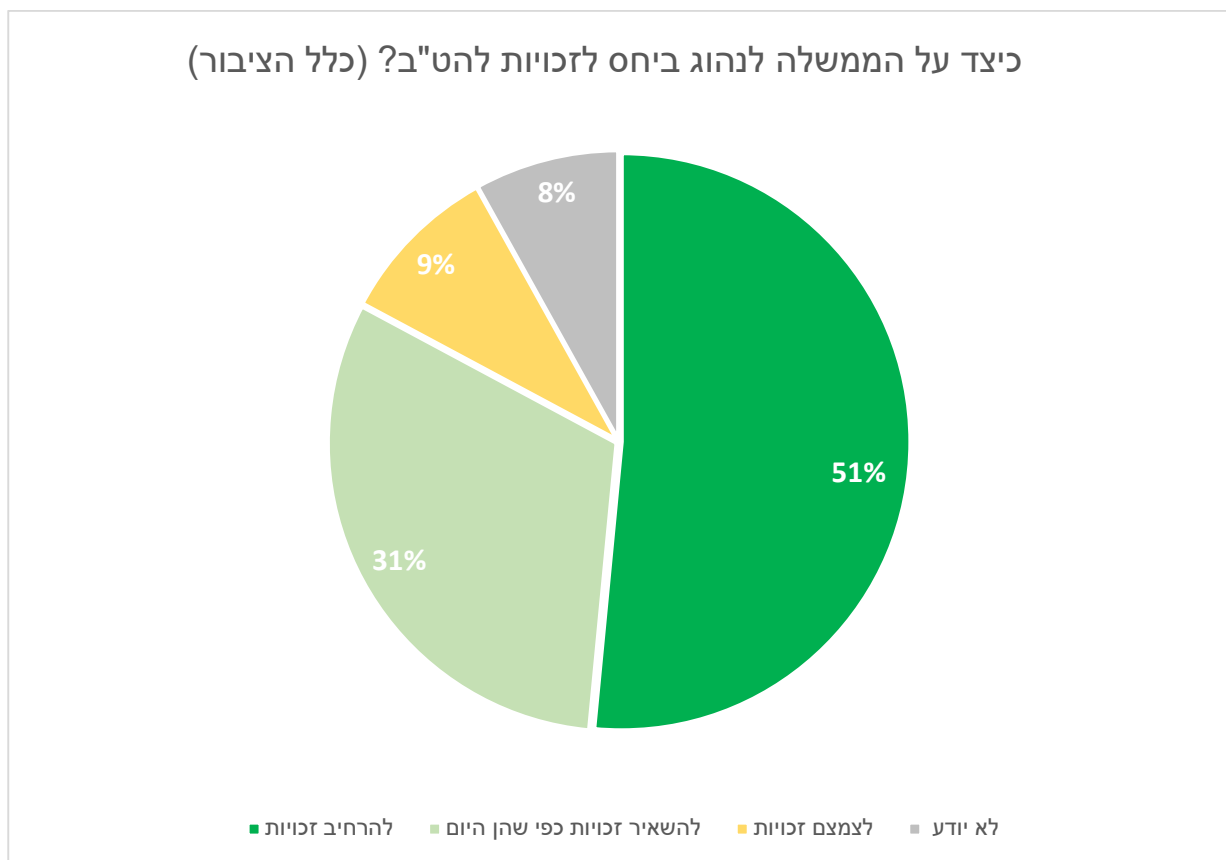
מצביעי מפלגות שאינן בקואליציה: פי 4.4

³ בניתוח הנתונים נבחנו שלוש קבוצות מצביעים: (א) מצביעי מפלגת הליכוד, (ב) מצביעי שאר מפלגות הקואליציה (ג) מצביעי מפלגות האופוזיציה וכן את מצביעי מרצ (שלא עברה את אחוז החסימה). הקבוצה האחרונה משקפת עמדות ציבור המצביעים שלא תמך בנתניהו.

כיצד היית מעדיף שהממשלה הבאה תנהג בנוגע לזכויות הלהט"ב בישראל?
(תרחיב את הזכויות מעבר לאלו הקיימות היום/ תשאיר את הזכויות הקיימות כיום כפי שהן / תצמצם את הזכויות הקיימות היום / לא יודע)

בקרב הציבור הרחב, רוב מכריע של 82% מעדיף שהממשלה תפעל להרחבת או שימור זכויות להט"ב

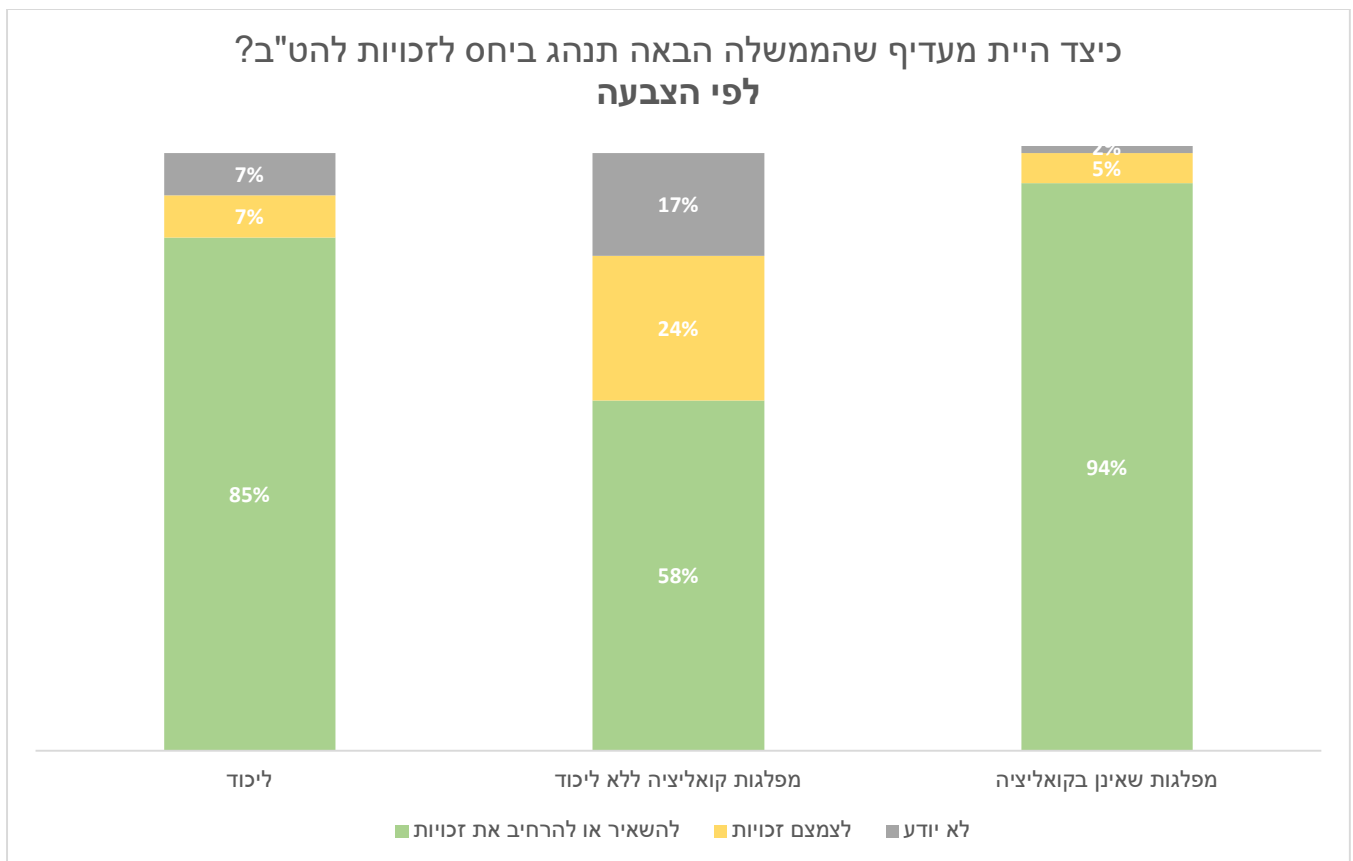
הרחבת זכויות: 51% | שימור זכויות קיימות: 31% | צמצום זכויות: 9% | לא יודע 8%



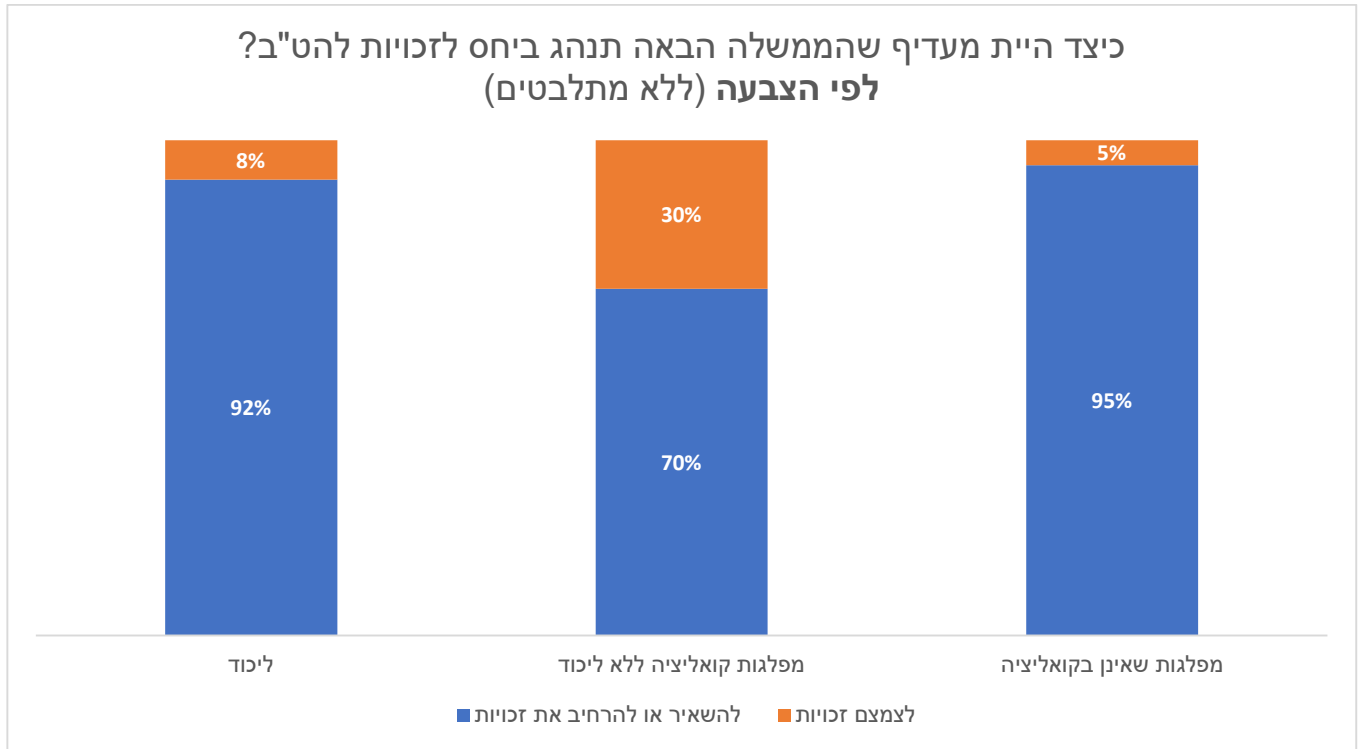
העדפות לגבי פעולות הממשלה בנושא זכויות להט"ב: לפי הצבעה בבחירות 2022

בחינה השוואתית של התפלגות התשובות לשאלה 'כיצד היית מעדיף שהממשלה הבאה תנהג ביחס לזכויות להט"ב?' בקרב מצביעי המפלגות השונות משקפת כמה מגמות מרכזיות:

- בקרב כל הקבוצות, רוב המצביעים מעדיפים שהממשלה הבאה לא תפגע בזכויות להט"ב ומיעוט מעדיפים שהממשלה תצמצם את זכויות הלהט"ב.
- בקרב מצביעי הליכוד: 85% מעדיפים שהממשלה הבאה לא תפגע בזכויות להט"ב (46% להרחיב זכויות, 39% להשאיר זכויות, 7% לצמצם זכויות, 7% לא יודע)
- בקרב מצביעי שאר מפלגות הקואליציה: 58% מעדיפים שהממשלה הבאה לא תפגע בזכויות להט"ב (18% להרחיב זכויות, 40% להשאיר זכויות, 24% לצמצם זכויות, 18% לא יודע).
- בקרב מצביעי מפלגות שאינן בקואליציה: 94% מעדיפים שהממשלה הבאה לא תפגע בזכויות להט"ב (69% להרחיב זכויות, 25% להשאיר זכויות, 5% לצמצם זכויות, 2% לא יודע)



התמיכה הרחבת הגורפת של כל קבוצות המצביעים בזכויות להט"ב, מודגשת עוד יותר כאשר בוחנים את התפלגות התשובות ללא מתלבטים (כלומר, התפלגות התשובות ללא מי שסימנו 'לא יודע')

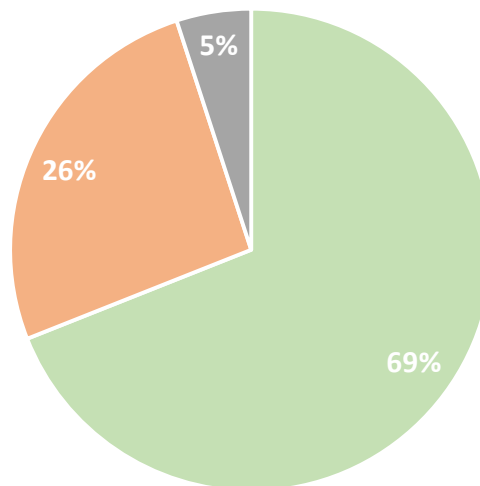


תפיסות של משפחות להט"ב בציבור הרחב בישראל (יהודים)

משפחה עם שני אבות או שתי אימהות היא 'משפחה ראויה' בדיוק כמו כל משפחה אחרת
(מאוד מסכים / די מסכים / לא כל כך מסכים / כלל לא מסכים / לא יודע)

רוב גדול בציבור הישראלי (69%) רואה במשפחה עם שני אבות או שתי אימהות 'משפחה ראויה' בדיוק כמו כל משפחה אחרת.

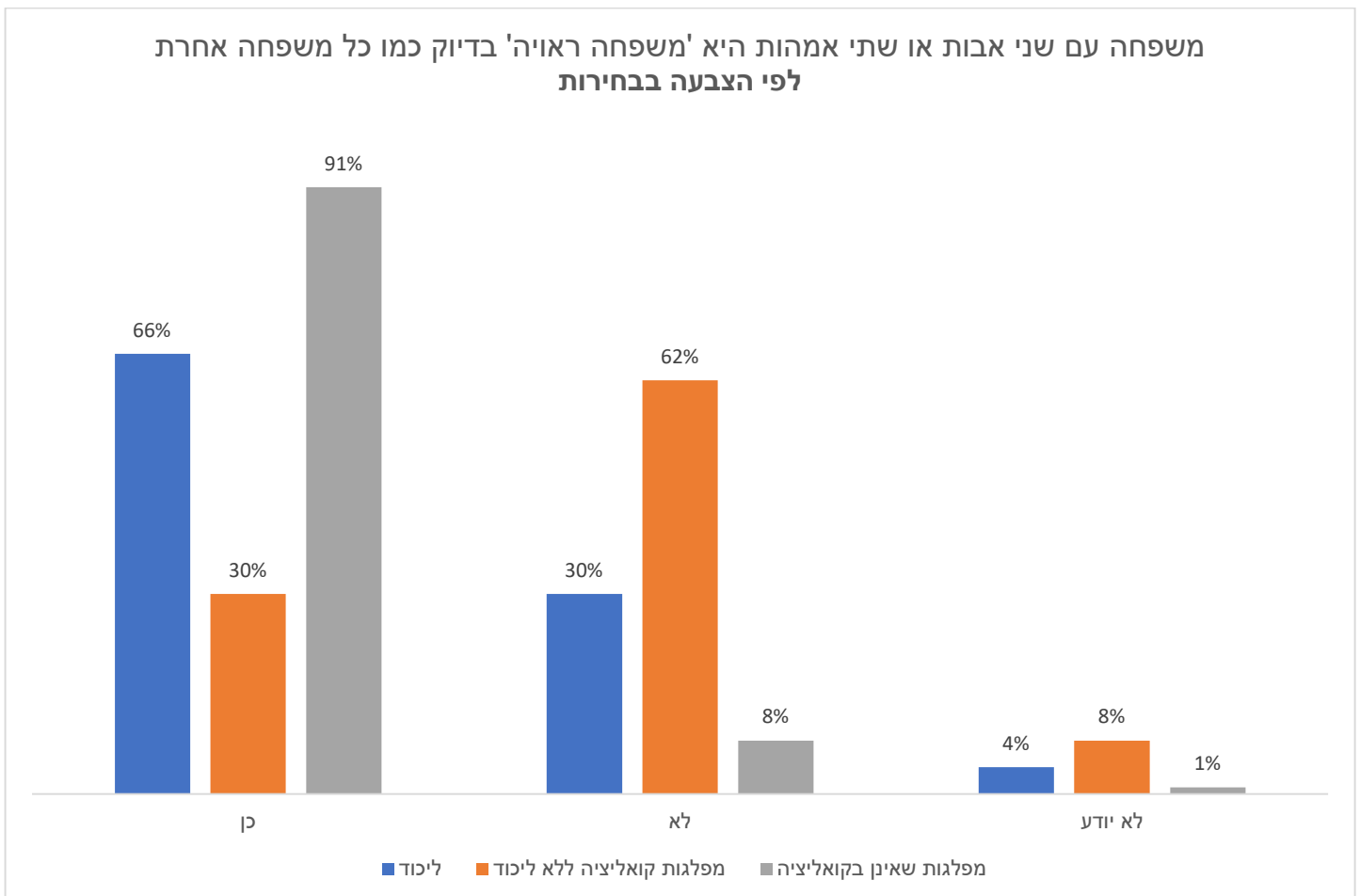
משפחה עם שני אבות או שתי אימהות היא 'משפחה ראויה' בדיוק כמו משפחות
אחרות (כלל הציבור)



■ כן ■ לא ■ לא יודע

תפיסות של משפחות להט"ב : השוואה בין קבוצות מצביעים

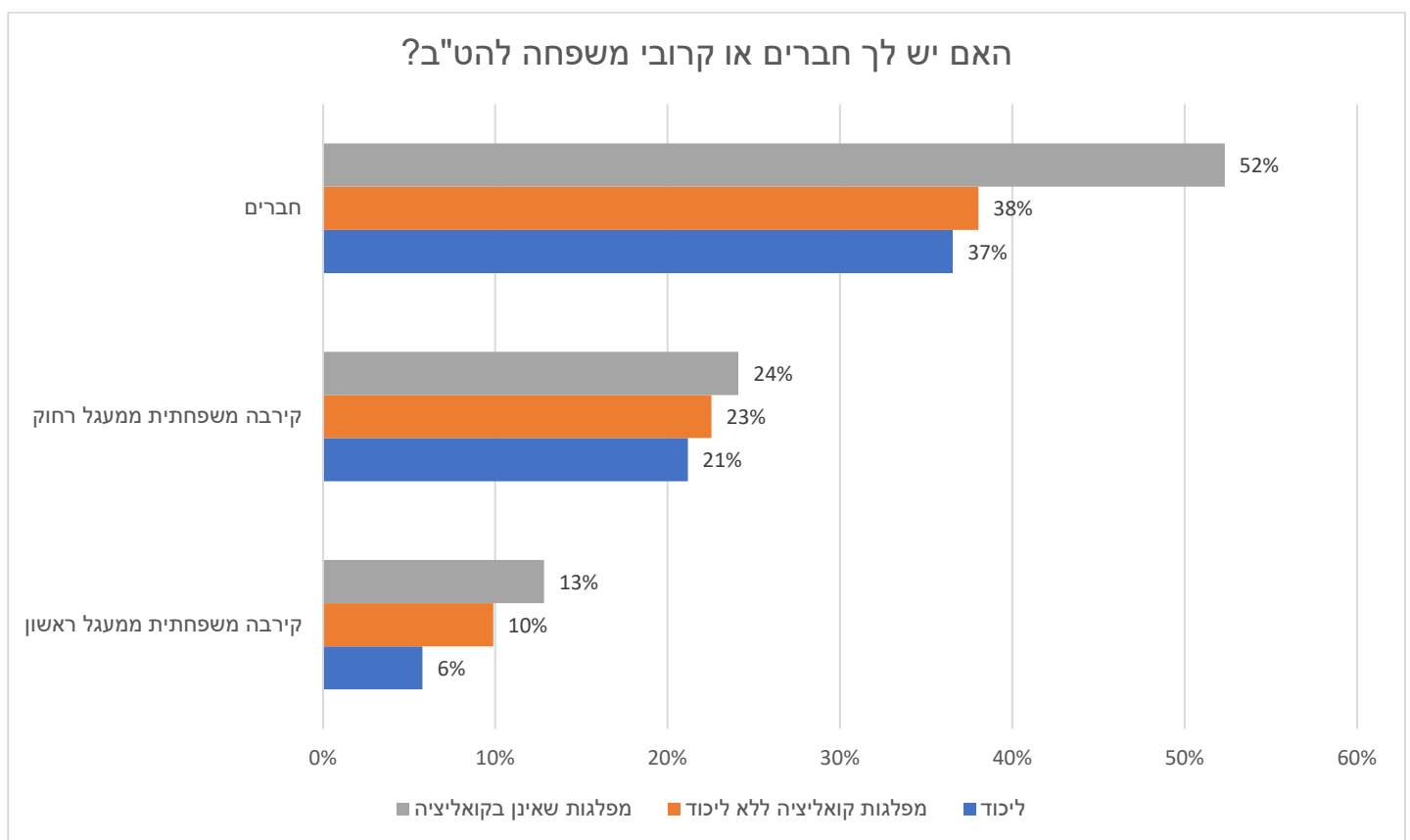
- רוב מצביעי הליכוד 66% סבורים שמשפחה עם שני אבות או שתי אימהות היא 'משפחה ראויה' בדיוק כמו כל משפחה אחרת.
- רוב מכריע של מצביעי המפלגות שאינן בקואליציה (91%) סבורים שמשפחה עם שני אבות או שתי אימהות היא 'משפחה ראויה' בדיוק כמו כל משפחה אחרת.
- לעומתם, רוב מצביעי שאר מפלגות הקואליציה (62%) אינם סבורים שמשפחה עם שני אבות או שתי אימהות היא 'משפחה ראויה' בדיוק כמו כל משפחה אחרת.



קשרים חברתיים ומשפחתיים עם להט"ב בקרב מצביעי המפלגות?

בעוד שברוב השאלות ניכר כי מצביעי הליכוד קרובים יותר בעמדותיהם ותפיסותיהם למצביעי המפלגות שאינן בקואליציה בהשוואה לאלו של שאר המפלגות החברות בקואליציה, דווקא בחינת הקשר החברתיים והמשפחתיים עם חברי וחברות הקהילה הגאה משרטטת תמונה מעט שונה.

- לשיעור גבוה יותר של מצביעי מפלגות הקואליציה (ללא הליכוד), יש חברים להט"ב וקרובי משפחה להט"ב בהשוואה לשיעור החברים וקרובי המשפחה הלהט"ב של מצביעי הליכוד.
- בממוצע, למצביעי הפלגות שאינן בקואליציה יש יותר חברים וקרובי משפחה להט"ב בהשוואה למצביעי מפלגות הקואליציה



ל 52% מבין מצביעי המפלגות שאינן בקואליציה יש חברים להט"ב, בהשוואה ל 38% מבין חברי מפלגות הקואליציה ללא ליכוד, ו 37% ממצביעי הליכוד.

ל 24% מבין מצביעי המפלגות שאינן בקואליציה יש קרובי משפחה להט"ב במעגל רחוק, בהשוואה ל 23% מבין חברי מפלגות הקואליציה ללא ליכוד, ו 21% ממצביעי הליכוד.

ל 13% מבין מצביעי המפלגות שאינן בקואליציה יש קרובי משפחה להט"ב במעגל ראשון, בהשוואה ל 10% מבין חברי מפלגות הקואליציה ללא ליכוד, ו 6% ממצביעי הליכוד.